# 防疫大作戰




109-02-21

# 防疫小組

- 109年1月30日成立並召開會議
- 小組成員共18人
- 防疫物資統籌、採購、分配
- 相關通報、開學前防疫規劃

防疫訊息



# 寒假期間行政防疫












新北市立鳳鳴國中

教務處　負責人：　第____

| 序號 | 姓名 | 週二 上午 | 週二 下午 | 週三 上午 | 週三 下午 | 週四 上午 | 週四 下午 | 週 上午 |
|---|---|---|---|---|---|---|---|---|
| 1 | 主任 | 36.7 | 休 | 36.8 | 休 | 36.8 | | |
| 2 | 有宮 | 36.2 | 35.1 | 36.2 | 36.9 | 36.1 | | |
| 3 | 佳文 | 36.2 | 休 | 36.7 | 休 | 36.1 | | |
| 4 | 煥翰 | 36.6 | 休 | 休 | 休 | 休 | | |
| 5 | 記幸 | 休 | 休 | 休 | 36.1 | 36.1 | | |
| 6 | 庭宇 | 休 | 休 | 未 | 未 | 36 | | |
| 7 | | | | | | | | |
| 8 | | | | | | | | |
| 9 | | | | | | | | |
| 10 | | | | | | | | |
| 11 | | | | | | | | |
| 12 | | | | | | | | |
| 13 | | | | | | | | |

# 全校教師日常(基本版)

- 指定地點量測體溫並記錄
- 隨身攜帶防護用口罩(至少1個)
- 三級防護措施&健康五原則






濕搓沖捧擦?大家早就都知道了!
濕搓沖捧擦?大家早就都知道了!
濕搓沖捧擦?大家早就都知道了!
怎麼搓才是重點!
2020.02 製

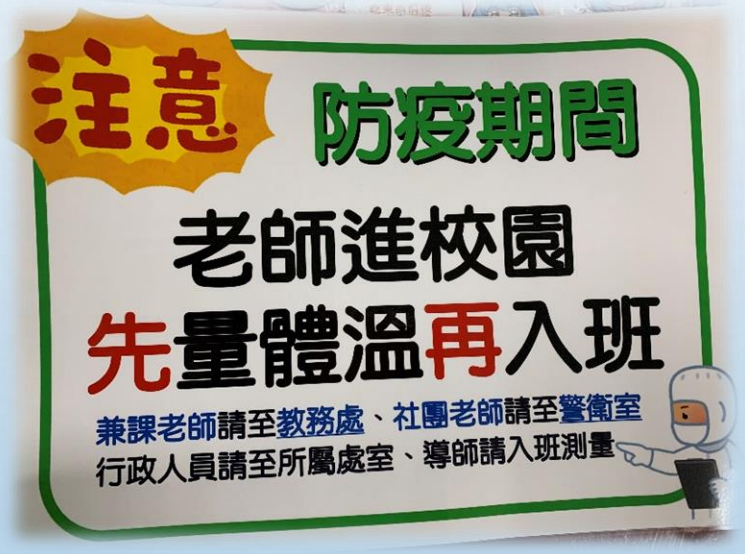
注意
防疫期間
老師進校園
先量體溫再入班
兼課老師請至教務處、社團老師請至警衛室
行政人員請至所屬處室、導師請入班測量


注意
防疫期間
老師進校園
先量體溫再入班

# 觀察區







■女教職員廁所、1F社區教室



# 導師開學日常(基本版)

- 拉大教室座位間距、保持室內空氣流通、不共食
- 教導如何定期環境消毒工作、正確洗手(肥皂補充)






# 導師開學日常(加強版)

- 檢視班級體溫監測表
- 指定班級耳溫槍保管人
- 固定流程宣導、學校防疫PPT、發燒SOP處置流程宣導
- 宣導三級防護措施&健康五原則
- 班級固定打餐同學與手部消毒
- 建議每天隨身攜帶防護(布)口罩(至少1個)

# 防疫物品















# 開學量測方式

- 量測人員07:10 前先至學務處簽到並領取防疫工作盒











# 額、耳溫槍使用方式



# 發燒SOP處置原則

- (主動)進校門時耳溫38度↑ →立即通報→家長接回
- (被動)上課期間耳溫37.5 度↑(收書包)→立即通報→全班戴口罩→消毒

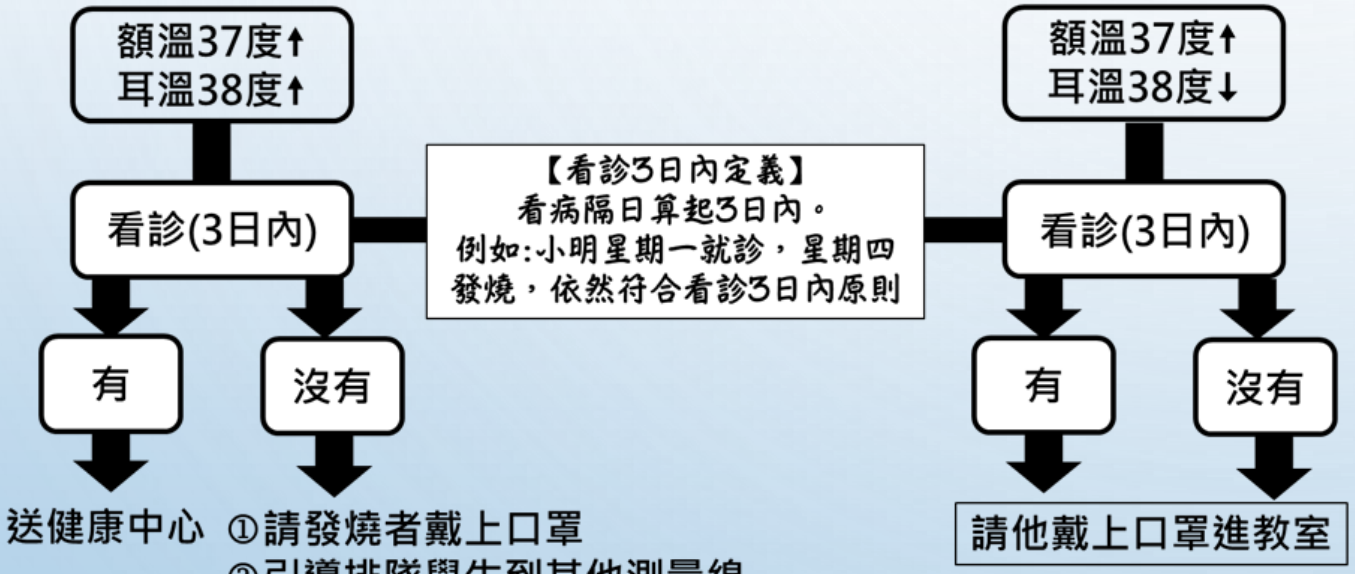




# 體溫量測原則

- 發燒判定以耳溫槍量測數字為最後判定(主動38度、被動37.5度)
- 入校時每位學生每日量測1次
- 如班級上午有人發燒，則當日該班級應再量測1次(中午)
- 如校內發現疑似或確診個案，全校上午、下午各進行1次量測

# 消毒原則

- 可用漂白水稀釋液1：100（500PPM）進行擦拭
- 班級每週消毒1次
- 班級出現呼吸道症狀學生，請每日消毒1次
- 校內發現疑似或確診個案請每日消毒2次

# 口罩使用原則

- 請教職員工生自備配戴到校(至少一個)，學校備量是以備不時之需

例如:

- 班上有出現發燒症狀的學生，全班本應立即配戴口罩，但學生漏帶。
- 臨時發現教職員工生出現非過敏引起呼吸道症狀的狀況下發給。

# 停課標準

- 學校如出現嚴重特殊傳染性肺炎確診病例，確診病例接觸者由衛生單位開立接觸者居家隔離通知書，隔離至與確診病例最近接觸日後14 天。

- 當學校出現確診病例時，應暫停各項大型活動，如班際活動、社團活動、運動會等，並取消以跑班方式授課。

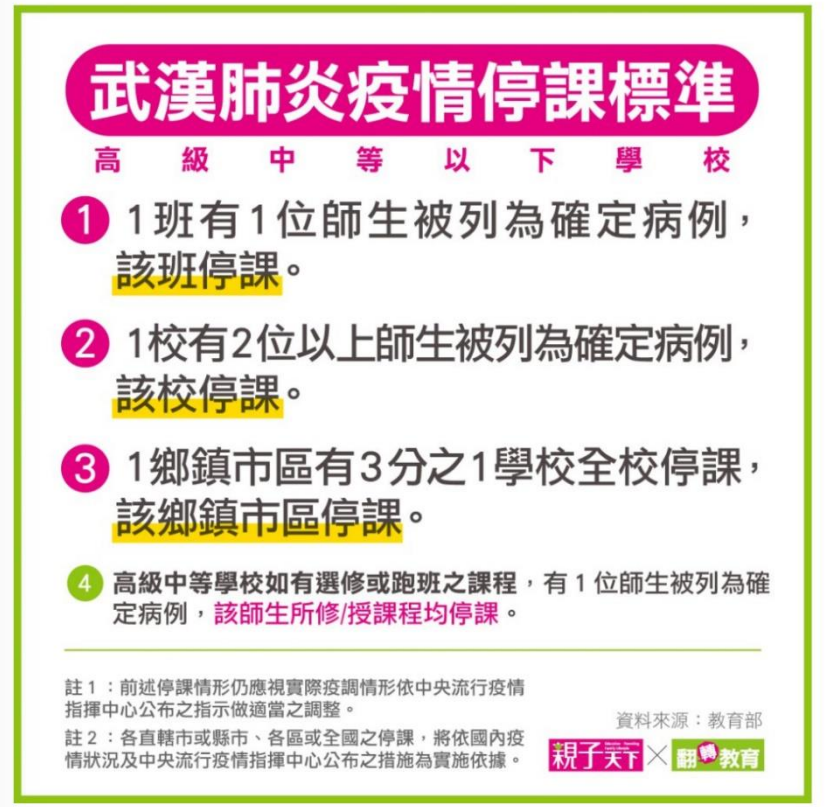

資料來源：教育部；製圖：施雲心

# 簡報完畢
# 敬祝大家健康平安